

# 中華大學科技管理學系 碩(博)士學位論文格式規範

【本辦法經科管系 106 學年第 1 學期第 2 次系務會議(2017/09/28)修正通過】

## 一、論文編印項目次序

1. 封面(依當學年度註冊組規定編修)	10. 目錄
2. 書背(依當學年度註冊組規定編修)	11. 表目錄
3. 空白頁	12. 圖目錄
4. 標題頁(內容與封面相同)	13. 論文本文
5. 論文指導教授推薦書(依當學年度註冊組規定編修)	14. 參考文獻
6. 論文口試委員審定書(依當學年度註冊組規定編修)	15. 附錄
7. 摘要(含關鍵字3-5個)	16. 空白頁
8. ABSTRACT(含Keywords 3-5個)	17. 封底
9. 誌謝辭	

## 二、論文編輯格式

(一)封面封底用紙：碩、博士論文報告均應裝訂成冊。

平裝本：採用淺黃色外皮雲彩紙(色號 C-503)上膠膜裝訂之(A4)。

精裝本：碩士班藍底燙金字；博士班暗紅底燙金字(A4)。

(二)論文內文用紙：請以A4(210mm \* 297mm規格)80磅白紙製作，內文以單面印刷，並需加印中華大學浮水印。

(三)版面邊界規格：紙張上邊界留2.5公分，下邊界留2.75公分，左邊界留3公分，右邊界留2.5公分，版面底端1.5公分處中央繕打頁碼(頁碼字體大小為10pt)。

(四)文字規格：文章主體以中文標楷體為主，橫式打字繕排自左至右，而標題則採用標楷體粗體。英文和阿拉伯數字使用Times New Roman字型。

正文內文字體大小為12，論文之正文一律左右對齊。論文題目使用22點字型，章

標題使用20點字型，節標題使用18點字型，其他標題依此類推，整份論文全部一致。

- (五)頁碼：中、英文摘要、誌謝辭、目錄、表目錄、圖目錄等頁面，以i, ii, iii, ...等小寫羅馬數字連續編頁；論文本文第一章以至附錄，均以1, 2, 3, ...等阿拉伯數字連續編頁。
- (六)章節段落編排：論文逢“章”則於新一頁開始撰寫，而“節”之內容則接續撰寫，不需隔頁。
- (七)內文段落編排：論文每段開頭的第一行應縮排兩個中文字(兩個全型字元；四個半型字元)。
- (八)行高：整份論文的行距以1.5倍行高編排(包括標題、註譯、引文、表編號以及圖名稱)。表標題和內容以單行間距編排。參考文獻以單行間距左右對齊，與前段距離0行，與後段距離1行，第二排要凸排二字元。

### 三、論文結構

- (一)封面：封面須包含校名、學系名，學位別，論文名稱(中、英文)，指導教授及本人姓名，提送年月等；如以「技術報告」代替碩士論文，請加「技術報告」字樣。見附件A。
- (二)書背：書背各項目之間距、字型大小以不超過論文長度為原則，寬度則視論文厚度而定。由上至下編列校、系所學系名、學位論文別、論文名稱、畢業學年度、研究生姓名。見附件B。
- (三)摘要、ABSTRACT：中文摘要內容以二頁為限，摘要後應提供三至五個中文關鍵字。ABSTRACT內容以二頁為限，摘要後應提供三至五個keywords。格式如附件C、附件D。  
英文撰寫論文：若以英文撰寫，則必須有中文題目及摘要。
- (四)目錄格式：如附件E。
- (五)論文內文之段落編號依序為第一章 → 第一節 → 一、 → (一) → 1. → (1) → a. → (a)，標題格式如下所示。

第一章	標題1	標楷體粗體	20點	置中對齊
第一節	標題2	標楷體粗體	18點	置中對齊
一、	標題3	標楷體粗體	16點	靠左對齊
(一)	標題4	一為標楷體， ( )為 Times New Roman	14點	靠左對齊
1.	標題5	Times New Roman	12點	靠左對齊
(1)	標題6	Times New Roman	12點	靠左對齊；縮 排1.5格
a.	標題7	Times New Roman	12點	靠左對齊；縮 排3格
(a)	標題8	Times New Roman	12點	靠左對齊；縮 排3格

註：內文中如出現以上標題，則統一以內文格式呈現

(六)如標題層次下，內文內容有需列出項目，則以1、2、3、4……靠左(不縮排)表示，內文左右對齊，如下所示：

XX  
XXXXXX。

本研究目的為：

1 XXX  
XXX。

(1) XXX  
XXX。 縮排 1.5 字元

a XXX  
XXXXXXXXXX。 縮排 3 字元

(a) XXX  
XXXXXXXXXX。 縮排 3 字元

論文內文之編號依序為1. → (1) → a. → (a)，標題格式如下所示。

1.不縮排，(1)縮排1.5字元，a.縮排3字元，(a)縮排3字元。

## (七)文獻引用

文獻或書目資料，以括弧來註明資料來源之引註。中文則應註明作者的姓名，年代採用西元年代，依文獻之註記方式照樣著錄。

### 1.當作者為一人時

引用參考文獻為單一作者時，其通用格式：

正文引用：Author's last name (Year)

(Author's last name, Year)

姓名(年代)

(姓名，年代)

正文引用：(Gregson, 1997)

(林錦煌，2001)

### 2.當作者為二人時，其通用格式為：

(1)兩人之中文姓名，每次引用均須全部列出。

(2)在內文中，中文以「與」，西文以「and」連接。

(3)在圓括弧和參考文獻中，中文以頓號「、」，西文以「&」連接。

正文引用：Last name of author A and Last name of author B (Year)

(Last name of author A & Last name of author B, Year)

作者A與作者B(年代)

(作者A、作者B，年代)

正文引用：Hsieh and Chen (2007) explained.....

(Hsieh & Chen, 2007)

李友錚與賀力行(2004)認為.....

(李友錚、賀力行，2004)

### 3.當作者為三到五人時，其通用格式為：

(1)文中第一次引用時列出所有作者，

(2)第二次以後只須列出第一位作者，而中文以「等」代替其他作者，西文則以「et al.」代替其他作者，再加上年代即可。

正文引用：[第一次引用]：所有作者全數列出

Tien, Lai, Chen, Lee, and Gregson (2005) stated.....

(Tien, Lai, Chen, Lee, & Gregson, 2005)

賀力行、林淑萍、蔡明春與楊振隆(2006)認為.....

(賀力行、林淑萍、蔡明春、楊振隆，2006)

[不同段落第二次以後引用]：僅列第一作者

Tien et al. (2005) found.....

(Tien et al., 2005)

賀力行等(2006)認為.....

(賀力行等，2006)

#### 4. 作者為六個以上時，其通用格式為：

(1) 當引用的文獻是六人或六位以上作者群，則不論是否第一次引用均以第一位為代表，西文以「et al.」代替其他作者，中文則以「等」來表示，其後再加註年代。

(2) 但應注意的是論文末所附之參考文獻中則須將六位作者全部列出，若有六位以上作者時，則僅列出六人，第七位以後之作者，西文以「et al.」表示，中文則以「等」來表示。

正文引用：(Last name of first Author et al., Year)

Last name of first Author et al. (Year)

(第一作者姓名等，年代)

第一作者姓名等(年代)

正文引用：(Chiang et al., 1994)

(王麗幸等，2000)

#### 5. 當作者為團體時，其通用格式為：

(1) 在正文中第一次出現均要寫出組織團體全名，其後並以中括弧註明該組織團體簡稱。

(2) 但在正文第二次以後引用時，以組織團體簡稱代替即可。

正文引用：[第一次引用]：列出全稱與簡稱

(International Project Management Association [IPMA], 2001) 或

International Project Management Association [IPMA] (2001)

(私立中華大學科技管理系[中華科管系], 2007) 或 私立中華大學科技  
管理系[中華科管系](2007)

正文引用：[第二次引用]：僅列出簡稱

(IPMA, 2001) 或 IPMA (2001)

(中華科管系, 2000) 或 中華科管系(2000)

6. 未標明作者(如法令、報紙社論)或作者為「無名氏」(anonymous)時，依據下列  
原則撰寫：

(1) 未標明作者的文章，把引用文章的篇名或章名當作作者，在文中用斜體或在括  
弧中用雙引號顯示。

正文引用：*Educational Leadership* (1994) 或 (“Educational Leadership,” 1994)

領導效能(1995) 或 (“領導效能”，1995)

師資培育法(1994) 或 (“師資培育法”，1994)

(2) 作者屬名為無名氏(anonymous)時，以「無名氏」當作作者。

正文引用：...(Anonymous, 1998)

...(無名氏, 1998)

7. 同時引用多位作者時，依作者姓名排列；英文作者姓氏由 A 排至 Z，中文按作者  
姓氏筆劃順序由小至大；若同時有中文及英文作者，則先列中文作者再列英文作  
者。

8. 同一作者多筆資料，需依出版年份排序；若是同年份資料須另標示 a、b、c... 以示  
區隔：

Liu (1995, 1998, 2011, 2012, 2015).....

Gregson (2000a; 2000b)認為.....。

9. 引用翻譯著作時，要同時註明原出版年與翻譯本出版年。

正文引用：(Author's last name, Original Date/Translation) 或 Author's last name

(Original Date/Translation Date)

...(Laplace, 1814/1951) 或 Laplace (1814/1951)

正文引用：(原作者姓名, 原著年代/中譯作者, 中譯年代) 或 原作者姓名(原著年

代/中譯作者，中譯年代)

(波特，1990/李明軒、邱如美譯，1996) 或 波特(1990/李明軒、邱如美譯，1996)

10.在正文中提及或引用一個網站時，只要在正文的網站名稱後以圓括弧註明網站 URL即可，不需將網站再列到論文末的參考文獻中。

中華大學網站([www.chu.edu.tw](http://www.chu.edu.tw))指出.....。(網站不需底線)

11.中文文獻引用的年代使用「西元」。

12.「間接引用」時要加註「參」或「引自」。

13.未詳述之處，請參照美國心理學會(American Psychological Association)出版的第五版 APA 手冊格式(<http://apastyle.apa.org/>)。

#### (七)圖表製作

1.請參照美國心理學會(American Psychological Association)出版的第五版APA手冊格式(<http://apastyle.apa.org/>)。

2.若圖表擷取自參考文獻，則須標註資料來源。

3.圖表標題須簡明扼要，圖之標題置於圖左下角，表之編號與標題則置於表的左上角。圖表皆須配合正文加以編號。

4.若有資料來源，應附加說明，同時可視需要加以註解，圖表中文字可用簡稱，若簡稱未曾在正文中出現，則須於圖表的註解中列出完整名稱。

5.圖、表前後均需空行，以利與內文作分隔。

6.表格之製作，採用橫線繪製，表格內不畫縱向直線。表標題為表上置左與該表左線對齊，表與編號間不空格，然編號與標題文字不同行；標題文字以斜體字呈現。如下所示：(表格格線須與內文左右對齊，格線粗細均須統一)

7.表位置：表字須置左對齊(表內單行間距)

表1

台灣地區網路遊戲玩家比率	網路遊戲玩家比率
年齡層	64% 網路使用者是遊戲玩家
5-9 years old	

表編號與標題不同行

單行距

10-14 years old	55% 網路使用者是遊戲玩家
15-19 years old	49% 網路使用者是遊戲玩家
20-24 years old	41% 網路使用者是遊戲玩家
25-29 years old	35% 網路使用者是遊戲玩家
30-34 years old	28% 網路使用者是遊戲玩家

8.如果表的大小超過一頁時，須在後續表格之表編號後註明(續)，但無須重現標題，如：表1(續)

在連續的表格中，需省略底線，以表示表格未完成之意，直到最後一頁表格要結束時，才劃底線，以表示表格到此結束。每個表格中欄位開頭的欄標題，則需在每頁重複出現。

表1

台灣地區網路遊戲玩家比率

表編號與標題不同行

年齡層	網路遊戲玩家比率
5-9 years old	64% 網路使用者是遊戲玩家
10-14 years old	55% 網路使用者是遊戲玩家
15-19 years old	49% 網路使用者是遊戲玩家
20-24 years old	41% 網路使用者是遊戲玩家
25-29 years old	35% 網路使用者是遊戲玩家
30-34 years old	28% 網路使用者是遊戲玩家
35-39 years old	
40-44 years old	
45-49 years old	
50-54 years old	
55-59 years old	
60-64 years old	
65-69 years old	

表格未完成，不需劃底線。



表1(續)

1.5 倍行距

年齡層	網路遊戲玩家比率
85-89 years old	
90-94 years old	

如果表中的資料不是作者自己編製，而是複製或修改自他人資料，必須在表末註明資料來源。

英文資料來源格式：

*Note.* From “Title of Article,” by A. A. Author, *Title of Journal*, Volume(Number), p. xx-xx.

*Note.* From “Evaluating the Effectiveness of E-Learning,” by H. K. Liu, *Training and Development*, 1(3), p. 330.

中文資料來源格式：

資料來源：「文章篇名」，作者，年代，期刊刊名，卷(期)，頁xx-xx。

資料來源：「數位學習成效之評估」，王小美，2007，數位學習，1(5)，頁30-45。

9. 中文圖形標題的格式：圖1 標題名稱

英文圖形標題的格式：Figure 1 Figure title

圖標題為圖下置左，圖與編號間不空格，然編號與標題文字間空半形一格；圖與編號以斜體字呈現。如下所示：

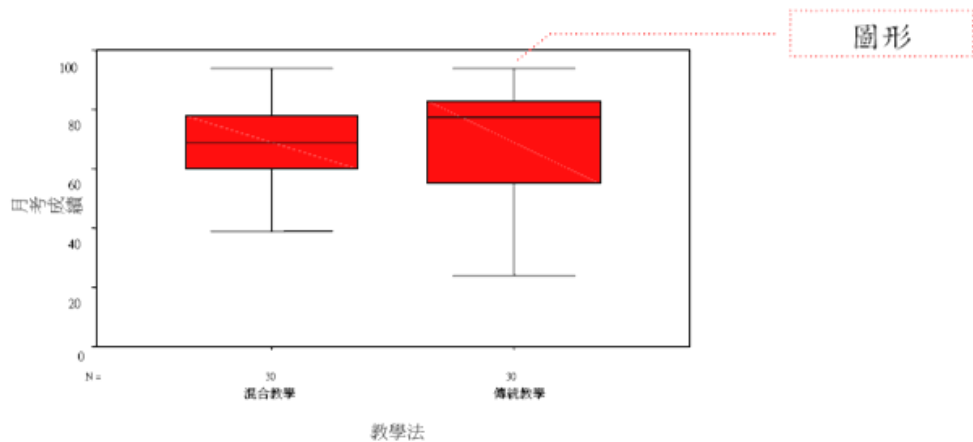


圖1 教學法與月考成績之盒型圖

10. 圖位置：須置中對齊。

## (八)引文

直接一字不漏地引用其他作者的作品情況可分為(1)短引文、和(2)長引文。直接引用一定要提出作者、出版年、和頁碼。

### 1.短引文

若引文少於40個字時，應用引號刮起來；中文引文用單引號「」直接放在正文中陳述，英文引文用雙引號“”直接放在正文中陳述。

短引文寫法一：以冒號或是引導片語引出引文

As Squire (2004, p. 411) noted: “Games recruited some learners while repelling others.”

蕭瑞麟(2006)認為：「質性研究法是一門詮釋的工作」(頁58)。

短引文寫法二：將引文融入句子當中

However, games and simulations appear to be a very disruptive medium - “Games recruited some learners while repelling others (Squire, 2004, p. 411).”

什麼是質性研究呢?「質性研究法是一門詮釋的工作」(蕭瑞麟，2006，頁58)。

### 2.長引文

引文多於40個字時，就稱為長引文，在長引文前後無須用引號。長引文應獨立於正文另起一段縮排(英文縮排五個字母，中文縮排兩個全型字元)。

長引文寫法：

Zemsky and Massy (2004) ask why the e-learning boom went bust and give the following explanation:

In retrospect, the rush to e-learning produced more capacity than any rational analysis would have said was needed. In a fundamental way, the boom-bust cycle in e-learning stemmed from an attempt to compress the process of innovation itself. The entrepreneurial enthusiasm produced too many new ventures pushing too many untested products – products that, in their initial form, turned out not to deliver as much value as promised....The hard fact is that e-learning took off before people really knew how to use it – before anything like a dominant design was even on the horizon. (p. 57)

蕭瑞麟(2006)認為質性研究者的任務就是在說故事：

質性研究法是一門詮釋的工作，我們可以透過文字、數字、圖表去詮釋事件、形成對問題的理解。而要作好詮釋這份工作，我們就必須告訴其他研究者，我們是由哪一種角度、什麼樣的「思維假設」、什麼樣的「哲學觀」來分析這件事，以使真相浮現出來。(頁58)

#### (九)參考文獻

參考文獻範例：

文獻要單行間距左右對齊，與前段距離0行，與後段距離1行，第二排要凸排二字节。

Beck, J. C., & Wade, M. (2004). *Got game: How the gamer generation is reshaping business forever*. Boston: Harvard Business School Press.

1.期刊單一作者，其書寫格式為：

格式：Author, A. A. (1999). Title of article. *Title of Periodical*, xx(xx), xxx-xxx.

英文範例：Garvin, D. A. (1993). Building a learning organization. *Harvard Business Review*, 71(4), 78-91.

以上範例中，71是該期刊卷數(Volume)需以斜體顯示，4是期數(Issue)不需以斜體顯示。

中文範例：楊振隆(2005)。服務業推動全面品質管理對服務品質能力影響之概念性關係模式探討。 *中華管理學報*，6(1)，105-118。

2.期刊兩位作者，其書寫格式為：

格式：Author, A. A., & Author, B. B. (1999). Title of article. *Title of Periodical*, xx(xx), xxx-xxx.

英文範例：Conduit, J., & Mavondo, F. T. (2001). How critical is internal customer orientation to market orientation? *Journal of Business Research*, 51, 11-24.

以上範例中，51是該期刊卷數，需以斜體顯示。

英文範例：Crosby, L. A., & Johnson, S. L. (2002). Technology: Friend or foe to customer relationships? *Marketing Management*, 10(4), 10-11.

以上範例中，Friend or foe to customer relationships是文章的次標題，次標題應置於冒號後一格，而且次標題第一個字的字首應大寫，所以Friend的F應大寫。

中文範例：蔣德煊、朱金龍(2004)。國軍英雄館服務品質與顧客忠誠度之研究。 *品質月刊*，40(4)，42-45。

3. 期刊三到六位作者，其書寫格式為：

三到六位作者群，需全部列出。

格式：Author, A. A., Author, B. B., & Author, C. C. (1999). Title of article. *Title of Periodical*, xx(xx), xxx-xxx.

英文範例：Flur, D. K., Huston, D., & Lowie, L. Y. (1997). Bancassurance: Could banks have he a new channel to sell insurance? *The McKinsey Quarterly*, 3, 126-132.

英文範例：Chang, S. C., Lin, N. P., Yang, C. L., & Sheu, C. (2003). Quality dimension, capabilities and business strategy: An empirical study in high-tech industry. *Total Quality Management*, 14(4), 407-421.

中文範例：李友錚、賀力行、姜吉生、連秋月(2006)。臺灣顧客滿意指標中有關抽樣群體之決定。品質月刊，42(4)，74-77。

4. 期刊七位或是更多作者，其書寫格式為：

七位以上作者群，則僅列出前六位，中文於第六位後加「等」字，英文文獻則加「et al.」。

格式：Author, A. A., Author, B. B., Author, C. C., Author, D. D., Author, E. E., Author, F. F., et al. (1999). Title of article. *Title of Periodical*, xx(xx), xxx-xxx.

作者A、作者B、作者C、作者D、作者E、作者F等(1999)·文章標題。期刊名，卷(期)，xxx-xxx。

5. 期刊已接受但尚未出版，其書寫格式為：

尚未出版之西文期刊需標示(in press)，尚未出版之中文期刊需標示(出版中)。

格式：Author, A. A., Author, B. B., & Author, C. C. (in press). Title of article. *Title of Periodical*.

範例：Webb, K. L., & Lambe, C. J. (in press). Internal multi-channel conflict: An exploratory investigation and conceptual framework. *Industrial Marketing Management*.

6. 書籍單一作者，其書寫格式為：

格式：Author, A. A. (Year). *Title*. Location: Publisher.

作者(年代)。書名。出版地：出版者。

英文範例：Robbins, S. P. (1989). *Organizational behavior: Concepts, controversies and applications*. New York: Prentice-Hall.

中文範例：林錦煌(2005)。作業管理。台中市：滄海書局。

以上英文範例中，出版地New York是世界知名城市(如：Boston, Los Angeles, San Francisco等)，知名城市不註記美國州名兩字的縮寫，因此不列出New York, NY。但其他出版地應包括(1)城市和(2)州名兩個字母之縮寫(如：NY, CA, MA等)。美國州名與其兩個字母之州名縮寫對照表如下：

美國州名縮寫對照					
Alabama	<b>AL</b>	Alaska	<b>AK</b>	Arizona	<b>AZ</b>
Arkansas	<b>AR</b>	California	<b>CA</b>	Canal Zone	<b>CZ</b>
Colorado	<b>CO</b>	Connecticut	<b>CT</b>	Delaware	<b>DE</b>
Dist. Of Col	<b>DC</b>	Florida	<b>FL</b>	Georgia	<b>GA</b>
Guam	<b>GU</b>	Hawaii	<b>HI</b>	Idaho	<b>ID</b>
Illinois	<b>IL</b>	Indiana	<b>IN</b>	Iowa	<b>IA</b>
Kansas	<b>KS</b>	Kentucky	<b>KY</b>	Louisiana	<b>LA</b>
Maine	<b>ME</b>	Maryland	<b>MD</b>	Massachusetts	<b>MA</b>
Michigan	<b>MI</b>	Minnesota	<b>MN</b>	Mississippi	<b>MS</b>
Missouri	<b>MO</b>	Montana	<b>MT</b>	Nebraska	<b>NE</b>
Nevada	<b>NV</b>	New Hampshire	<b>NH</b>	New Jersey	<b>NJ</b>
New Mexico	<b>NM</b>	New York	<b>NY</b>	N. Carolina	<b>NC</b>
N. Dakota	<b>ND</b>	Ohio	<b>OH</b>	Oklahoma	<b>OK</b>
Oregon	<b>OR</b>	Pennsylvania	<b>PA</b>	Puerto Rico	<b>PR</b>
Rhode Island	<b>RI</b>	S. Carolina	<b>SC</b>	S. Dakota	<b>SD</b>
Tennessee	<b>TN</b>	Texas	<b>TX</b>	Utah	<b>UT</b>
Vermont	<b>VT</b>	Washington DC	<b>DC</b>		

7.書籍兩個作者，其書寫格式為：

格式：Author, A. A., & Author, B. B. (Year). *Title*. Location: Publisher.

作者A、作者B(年代)。書名。出版地：出版者。

英文範例：Armstrong, G., & Kotler, P. (2004). *Marketing: An Introduction*. Upper Saddle River, NJ: Prentice Hall.

中文範例：李友錚、賀力行(2004)。品質管理－整合性思維。台北：前程企業管理有限公司。

以上英文範例中，出版地Upper Saddle River不是世界知名城市，應註記美國州名兩字的縮寫，因此需列出州名New Jersey的縮寫NJ。所以出版地應包括(1)城市和(2)州名兩個字母之縮寫(如：Upper Saddle River, NJ)。

若出版地不在美國，則應列出出版地的城市與國名。

8.書籍三至六個作者以上，其書寫格式為：

格式：Author, A. A., Author, B. B., & Author, C. C. (Year). *Title*. Location: Publisher.

作者A、作者B、作者C(年代)。書名。出版地：出版者。

英文範例：Hitt, M. A., Black, J. S., & Porter, L. W. (2005). *Management*. Upper Saddle River, NJ: Pearson Prentice Hall.

中文範例：賀力行、林淑萍、蔡明春(2001)。統計學：觀念、理論與方法。台北縣：前程企業管理有限公司。

9.書籍作者為七人以上，其書寫格式為：

當作者為七人以上，作者只列出前六位，第七位以後西文用「et al.」表示，中文以「等」表示。

格式：Author, A. A., Author, B. B., Author, C. C., Author, D. D., Author, F. F., et al. (Year). *Title*. Location: Publisher.

作者A、作者B、作者C、作者D、作者E、作者F等(年代)。書名。出版地：出版者。

中文範例：李誠、黃同圳、蔡維奇、李漢雄、房美玉、林文政等(2000)。人力資源管理的12堂課。台北市：天下文化。

10.當書籍作者為團體時，其書寫格式為：

格式：Name of group author. (Year). *Title*. Location: Publisher.

團體名稱(年代)。書名。出版地：出版者。

範例：American Psychological Association. (2001). *Publication manual of the*

*American Psychological Association* (5th ed.). Washington, DC: American Psychological Association.

11. 碩博士論文，其書寫格式為：

中文範例：林曉雯(2007)。Moodle線上教學融入自然與生活科技領域對學習成效之影響。未出版之碩士論文，私立中華大學科技管理學系碩士班，新竹市。

英文範例：Squire, K. (2004). *Replaying history: Learning world history through playing Civilization III*. Unpublished doctoral dissertation, Indiana University.

以上範例中，英文博士論文列為Unpublished doctoral dissertation，若引用英文碩士論文則列為Unpublished master's thesis。以上範例中，其學校Indiana University是州立大學(學校名稱中已包含州名)已可看出大學所在地，則不需列出州名(不需列為Indiana University, IN)。若學校名稱中不包含州名，則需列出州名兩字縮寫(如：Golden Gate University, CA)。若學校不在美國，則應列出城市與國名(如：Hsinchu, Taiwan, R.O.C.)。

12. 雜誌文章，其書寫格式為：

英文範例：Greenberg, G. (2001, August 13). As good as dead: Is there really such a thing as brain death? *New Yorker*, 36, 36-41.

中文範例：王力行(2001年2月20日)。落在世界隊伍的後面? *遠見雜誌*, 6, 14-16。

13. 報紙文章，其書寫格式為：

英文範例：Armstrong, T. (1993, July 15). New drug appears to sharply cut risk of death from heart failure. *The Washington Post*, p.A12.

中文範例：紀錦玲(2007年11月6日)。Google軟體進駐手機Gphone可望明年上市。*中國時報*，第6版。

14. 研討會文章：

研討會演講文章，其書寫格式為：

英文範例：Anderson, C. A., & Buckley, K. E. (2003, April). *Effects of exposure to violent video games*. Paper presented at the 2003 Society for Research in Child Development Biennial Conference, Tampa, FL.

中文範例：謝玲芬、黃昭蓉、黃建霖(2006)。應用粒子族群最佳化演算法規劃物

流中心之揀貨路徑。2006前瞻經營管理學術暨實務研討會，台中：亞洲大學。

研討會海報發表文章，其書寫格式為：

英文範例：Liu, H. K., & Chen, L. W. (2006, July). *Are travel agents ready for computer technology?* Poster session presented at the Sixteenth International Conference of Pacific Rim Management, Association for Chinese Management Educators (ACME) 2006 Annual Meeting, Honolulu, Hawaii, U.S.A.

15. 網站上的期刊雜誌文章，其書寫格式為：

英文範例：Fromme, J. (2003). Computer games as a part of children's culture. *Game Studies: The International Journal of Computer Game Research*, 3(1). Retrieved April 15, 2004, from <http://www.gamestudies.org/0301/fromme/>

16. 網站上的報紙文章，其書寫格式為：

英文範例：Carlson, S. (2003, January 7). After losing millions, Columbia U. will close its online-learning venture. *The Chronicle of Higher Education*. Retrieved January 30, 2005, from <http://chronicle.com/free/2003/01/2003010701t.htm>

中文範例：黃以敬(2004年2月23日)。從小學到大學，面臨新生荒。自由時報，線上檢索日期：2017年9月11日，取自網址：<http://www.libertytimes.com.tw>

17. 法令格式：

中文範例A：法令名稱(公布或發布年代)

師資培育法(年)

中文範例B：法令名稱(修正公布或發布年代)

師資培育法施行細則(年修正)

英文法院判例格式：Name vs. Name, Volume Source Page (Court Date)

Lessard v. Schmidt, 349 F. Supp. 1078 (E.D. Wis. 1972)

英文法令格式：Name of Act, Volume Source § xxx (Year)

Mental Health Systems Act, 42 U.S.C. § 9401 (1988)



## 18. 專利格式

申請人(年)。專利編號。專利授予單位。

範 例：葉特股份有限公司(2009年)。專利編碼D136087。台北市：經濟部智慧財產局。

專利品：

範 例：Smith, I. M. (1988). *U.S. Patent No. 123,455*. Washington, DC: U.S. Patent and Trademark Office.

## 19. 中文翻譯書格式A：(原作者有中文譯名)

範 例：原作者中文譯名(譯本出版年代)。書名(譯者譯)。出版地點：出版商。  
(原著出版年：1992年)

李察·普雷特(1993)。不可思議的波剖面(漢聲雜誌社譯)。台北市：英文漢聲。(原著出版年：1992年)

## 20. 中文翻譯書格式B：(原作者無中文譯名)

範 例：書名(譯者譯)(譯本出版年代)。出版地點：出版商。(原著出版年：1984年)

二十世紀教育的回顧(教育出版社譯)(2001)。台北市：大千。(原著出版年：2000年)

## 21. 英文翻譯書格式：(註明翻譯者及原著出版年)

範 例：Auther, A. A. (1951). *Book title* (B. Author, Trans.). Locationl : Publisher. (Original work published 1814)

Llaplce, P. -S. (1951). *A philosophical essay on probabilities* (F. W. Truscott & F. L. Emory, Trans.). New York : Dover. (Original work published 1814)

## 22. 部落格的中英文參雜文獻(第五版的APA格式並無相關的引用說明，所以請直接在內文文字括號加註網址即可)：

範 例：I have learned a lot by reading the Psych Learning Curve blog(<http://psychlearningcurve.org>).

## 23. 網路資料其他書寫格式：

範 例：財團法人台灣網路資訊中心(2012)。台灣寬頻網路使用調查。線上檢

日期：2013年8月14日。取自網址：  
<http://www.twnic.net.tw/index4.php>。

範例：財團法人台灣網路資訊中心(2013年9月26日)。台灣寬頻網路使用調查。線上檢索日期：2013年9月27日。取自網址：  
<http://tw.news.yahoo.com/台灣上網率-亞洲第三高-213000012.html>。

範例：財團法人資訊工業策進會(2010年10月18日)。線上檢索日期：2013年8月9日。取自網址：  
[http://www.iii.org.tw/\(X\(1\)S\(scjxbm55athadwzrmua3cy55\)\)/Service/3\\_1\\_4\\_c.aspx?id=127&AspxAutoDetectCookieSupport=1](http://www.iii.org.tw/(X(1)S(scjxbm55athadwzrmua3cy55))/Service/3_1_4_c.aspx?id=127&AspxAutoDetectCookieSupport=1)

範例：行政院經濟建設委員會(2013年2月)。全球資通訊科技發展脈動。線上檢索日期：2013年8月12日)。取自：  
<http://www.cepd.gov.tw/print.aspx?sno=0018916>。

範例：中華民國交通部觀光局(2013年11月6日)。國人出國統計。線上檢索日期：2013年12月02日。取自網址：  
<http://admin.taiwan.net.tw/statistics/year.aspx?no=134>。

範例：中華民國電子商務年鑑(2012年11月13日)。線上檢索日期：2013年8月9日。取自網址：  
<http://ecommercetaiwanapp.blogspot.tw/>。

範例：內政部統計處(2013年11月23日)。102年第47週內政部統計通報(102年1-3月入出境人數統計)。線上檢索日期：2013年12月06日。取自  
網 址：  
[http://www.moi.gov.tw/stat/news\\_content.aspx?sn=7901&page=0](http://www.moi.gov.tw/stat/news_content.aspx?sn=7901&page=0)

23. 中文參考文獻排列前面，外文參考文獻排列後面。

24. 中文參考文獻：全部按姓氏字母筆畫順序排列由小至大。

外文參考文獻：全部按姓氏字母順序排列由A至Z，如英文作者姓氏相同時，則採Letter by letter比較，例如：McDonald排在McMurtry之前。而Gregson, J. A. 排在Gregson, Z. B. 前面。

25. 本規範關於網路等電子化資料引用未詳述之處，請參照美國心理協會(American Psychological Association)出版的第五版APA手冊格式(<http://apastyle.apa.org/>)。

(十)附錄：附錄以字母A、B、C依序編號，且附錄編號與標題不同行。如附件F。

## 四、推薦書格式

(一)“科技管理學系碩士班\*\*\*君所提之論文\*\*\*論文題目\*\*\*”，係由本人

指導撰述，同意提付審查。”字體大小為20，須左右對齊，其中科技管理學系、研究生姓名以及論文題目必須加上底線(不可有空白線段)，且字元間不可有

空格。

(二)詳細內容請參考「論文推薦書」樣本。

## 五、審定書格式審查內容

(一)科技管理學系碩士班\*\*\*君所提之論文\*\*\*\*論文題目\*\*\*\*，經本委員會審議，符合碩士資格標準。”字體大小為20，須左右對齊，其中科技管理學系、研究生姓名以及論文題目必須加上底線(不可有空白線段)，且字元間不可有

空格。

(二)若有多位委員，則自行增加簽名位置，齊頭與上一列之底線對齊。如下所示：

論文口試委員會	召集人	_____	(簽章)
	委員	_____	(簽章)
		_____	(簽章)
		_____	(簽章)

置中

附件 A 封面格式樣本

中 □ 華 □ 大 □ 學  
 (空一格)  
 碩 □ 士 □ 論 □ 文

將此處印刷文字暨括弧塗去，繕打中文題目  
 將此處印刷文字暨括弧塗去，繕打英文題目

單行間距

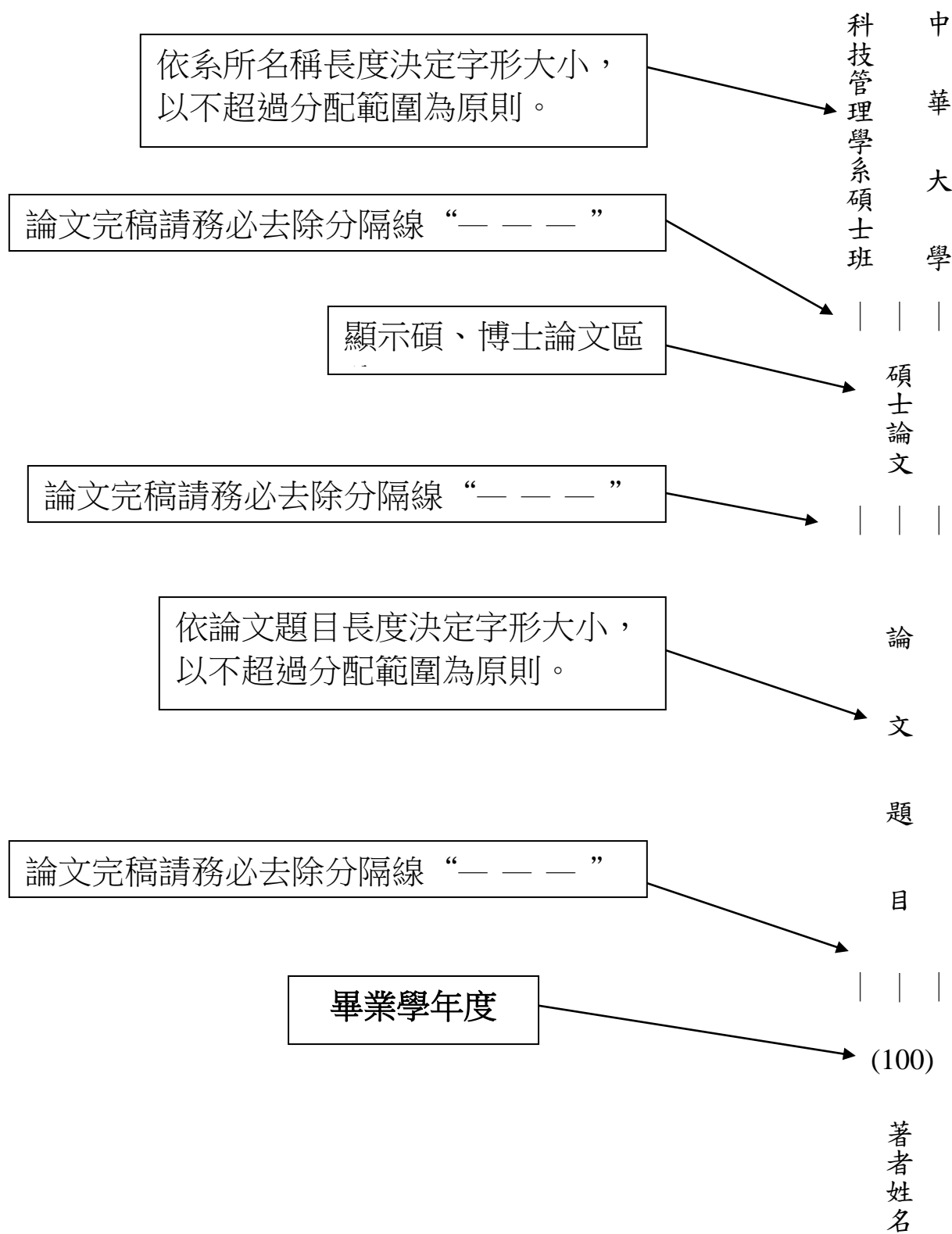
置中

學 系 別：科技管理學系碩士班  
 學 號 姓 名：M0990300X 林 X X  
 指 導 教 授：張 X X 博 士

請左右對齊

中華民國 101 年 X 月

附件B 書背格式樣本



## 摘要(需要空格)

——(摘要內容)——

---

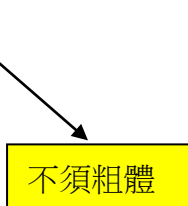
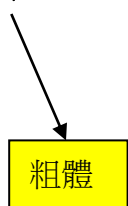
---

---

---

---

關鍵字：XXXXXX



# ABSTRACT

---

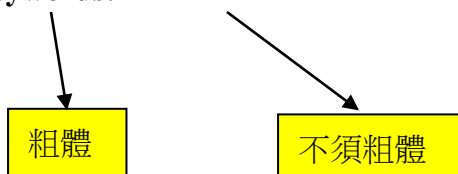
---

---

---

---

**Keywords: XXXX**



## 目錄(不需要空格)

摘要.....	i
ABSTRACT.....	ii
致謝辭.....	iii
目錄.....	iv
表目錄.....	v
圖目錄.....	vi
第一章 緒論.....	1
第一節 問題陳述.....	1
第二節 研究目的.....	5
第三節 研究範圍與限制.....	6
第四節 研究方法與步驟.....	8
第五節 名詞解釋.....	10
第二章 文獻探討.....	14
第一節 ×××××.....	××
第二節 ×××××.....	××
第三章 ×××.....	××
第一節 ×××××.....	××
第二節 ×××××.....	××
第四章 ×××.....	××
第一節 ×××××.....	××
第二節 ×××××.....	××
第五章 ×××.....	××



第一節	xxxxx.....	xx
第二節	xxx霧對齊.....	xx
參考文獻	.....	xx
附錄 A	.....	xx
附錄 B	.....	xx

## 附錄A

附錄標題-----